

Technisches Datenblatt

Brasilia - 3150



Brasilia - 3150 | 3150

ARMADA

Der Klassiker dieser Kollektion - Lebendig und naturverbunden wie seine brasilianische Namensgeberin, lässt die robuste und feste Boucléstruktur in typischen und Melangen keine Wünsche offen.

Der Sisalbodenbelag Brasilia ist auch als Bordürentepich im Wunschmaß erhältlich. Dazu stehen Ihnen acht verschiedene Bordürenarten- und breiten zur Verfügung. [Hier](#) gelangen Sie zur Übersicht.

Durch ihre hygroskopischen (feuchtigkeitsbindenden) Eigenschaften sorgen Sisalfasern außerdem für ein wohngesundes Klima, da sie auf eine natürliche Weise die Raumverhältnisse regulieren.

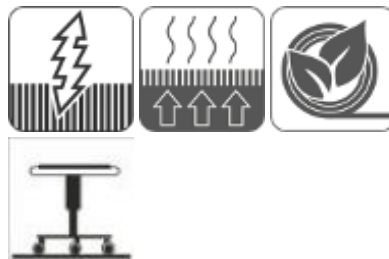
Um eine optische Beeinträchtigung zu vermeiden, empfehlen wir handelsübliche Stuhlrollenunterlagen.

Diese Qualität ist auf als Läufer erhältlich.

Artikelinformationen

Produktname:	Brasilia - 3150
Artikel-Nummer:	3150
Material Nutzschrift:	100 % Sisal
Herstellungsart:	gewebt
Gesamtgewicht (ca.):	2.300 g/m ²
Gesamthöhe /-stärke (ca.):	6/8 mm

Eigenschaften



Technisches Datenblatt



Technisches Datenblatt

Größe (ca.)

Breite 400 cm und 500* cm
Coupon | 74,90 €/m²
Raummaß | 97,90 €/m²

* 500 cm (B): Col. 07 und Col. 80 auch in dieser Breite erhältlich

[Brasilia Läufer:](#)

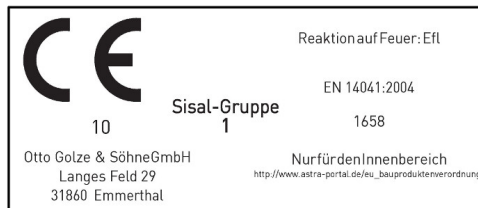
Breite 65/90/120/200 cm (B/U)

Die Läufer sind in den Farben 07, 80, 45, 40, 10 & 84 erhältlich

Alle Angaben sind unverbindlich und ohne Gewähr. Weitere Informationen entnehmen Sie bitte unseren [AGB](#).

Zusatzinformationen

Kategorie	Auslegeware
Material Rücken	Latexwaffelrücken
Herstellungsart	gewebt
Gesamtgewicht (ca.)	2.300 g/m ²
Gesamthöhe /-stärke (ca.)	6/8 mm
Rollenware (BxL)	Ja (400/500 cm x 30 lfm)
Rollenlänge lfm (ca.)	30
Rollenbreite cm (ca.)	400 und 500
Lichtechtheit	< 5
Webbindung	Bouclé
Anzahl Kettenfäden	42/10 cm
Anzahl Schussfäden	35/10 cm
Wärmedurchlasswiderstand	0,07 m ² K/W
Trittschalldämmung	17 dB
Brandklasse	Efl
CE Kennzeichnung	



Zusatzeignung
Besonderheiten



Eignungsbereich

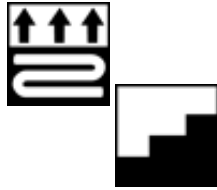
Eignungsbereich

Wohnbereich
Bürostuhleignung

Zusatzeignung



Technisches Datenblatt



Technisches Datenblatt

Farben | Design



Brasilia - reis | 001



Brasilia - hirse | 002



Brasilia - creme | 003



Brasilia - chablis | 007



Brasilia - rot | 010



Brasilia - anthrazit | 040



Brasilia - dunkelgrau | 042



Brasilia - kit | 044



Brasilia - granit | 045

Technisches Datenblatt



Brasilia - platin | 046



Brasilia - stahl | 047



Brasilia - kork | 080



Brasilia - braun | 083



Brasilia - nuss | 084



Brasilia - hellbraun | 085



Brasilia - mandel | 088

Erstellt am: 09.11.2021